


DeCOPockyの作り方

準備するもの

好きなものをご準備ください



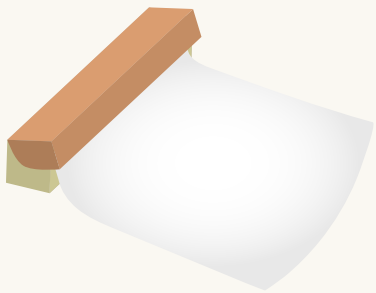
ポッキー



チョコペン※



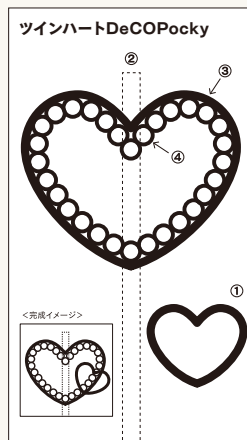
デコレーション



クッキングシート




テープ



DeCOPocky
デザインシート

※「固まらないタイプ」のチョコペンもございますので、準備の際はご注意ください

基本の作り方



1
デザインシートをテープで固定。
その上からクッキングシートなどを重ね、再度テープで固定する



2
点線の中心にチョコペンでチョコをしぼり、その上にポッキーを置き、固定する



3
チョコペンでデザインシートに描かれた線をなぞる



チョコペンが固まったら、デザインシートからはがして完成!

**必ずDeCOPockyデザインシートの上に
クッキングシートなどを重ねてからつくってね!**